

FINAL



ΑΣ Πέρα		69 - 41		Τράχωνες/ Δίας	
93%	13 / 14	FT	8 / 15	53%	
50%	19 / 38	2p	9 / 33	27%	
38%	6 / 16	3p	5 / 19	26%	
42	32 - 10	Rb	20 - 9	29	
	23	Tu	23		

Referees: Μαυρέλης - Παπαγεωργίου

Each Period	1st	2nd	3rd	4th
ΑΣ Πέρα	18	16	18	17
Τράχωνες/ Δίας	9	7	16	9

End of Period	1st	2nd	3rd	4th
ΑΣ Πέρα	18	34	52	69
Τράχωνες/ Δίας	9	16	32	41

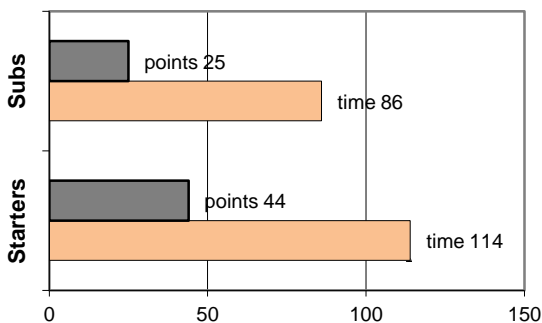


Coach: Γκαναβίας Π. - Φέρτης Ηλ.
Α.Σ. ΠΕΡΑ

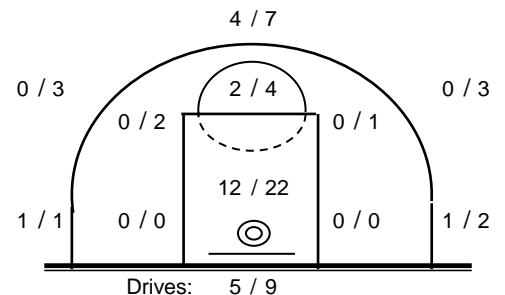
Fast Breaks 5 / 6

# Player	Time (min)	Points	Ft	2p	3p	+/-	Rebs		As	St	Tu	Bl	Fouls		Rkg*
							de	of					Wo	Co	
4 Βαρδάλος Ηλ.	26	7	2 / 2	1 / 1	1 / 3	26	3	0	1	1	3	1	4	3	8
5 Θεολογίτης Σ.	20	8	1 / 2	2 / 4	1 / 3	12	2	1	4	1	2	0	1	2	9
16 Λάμπρου Π.	24	9	1 / 1	4 / 5	0 / 0	16	4	3	1	0	3	0	2	3	13
7 Καδηγιαννόπουλος Γ.	13	2	0 / 0	1 / 3	0 / 2	6	2	0	0	0	2	0	0	1	-
18 Οικονόμου Μ.	11	0	0 / 0	0 / 1	0 / 3	6	0	0	0	1	1	0	0	0	-
17 Σκαλούμπκας Ν.	4	0	0 / 0	0 / 0	0 / 0	3	0	0	0	0	0	0	0	0	-
10 Φωτόπουλος Θ.	22	14	4 / 4	2 / 5	2 / 2	14	3	0	2	3	3	1	4	2	17
11 Καμπούρης Θ.	17	4	0 / 0	2 / 7	0 / 0	7	3	3	1	0	1	1	0	1	6
12 Πιτούλης Αχ.	25	10	3 / 3	2 / 4	1 / 2	23	8	3	3	3	4	0	3	3	20
13 Σωτηράκης Κ.	20	10	0 / 0	5 / 6	0 / 0	14	4	0	1	3	0	0	3	1	17
14 0	0	0	0 / 0	0 / 0	0 / 0	0	0	0	0	0	0	0	0	0	-
15 Βουρδέλης Γ.	18	5	2 / 2	0 / 2	1 / 1	13	2	0	3	2	2	0	1	0	8
Team							1	0			2	0	0		
1st quarter		18	3 / 3	6 / 11	1 / 3	9	2	3	6	7	2	4	3	26	
2nd quarter		16	1 / 2	6 / 9	1 / 4	9	1	2	3	5	0	4	5	19	
3rd quarter		18	3 / 3	3 / 10	3 / 8	5	6	6	3	4	1	4	3	23	
4th quarter		17	6 / 6	4 / 8	1 / 1	9	1	5	2	7	0	6	5	23	
Final Stats	200	69	13 / 14	19 / 38	6 / 16	140	32	10	16	14	23	3	18	16	91
			93%	50%	38%			42							

Starters- Subs ratio



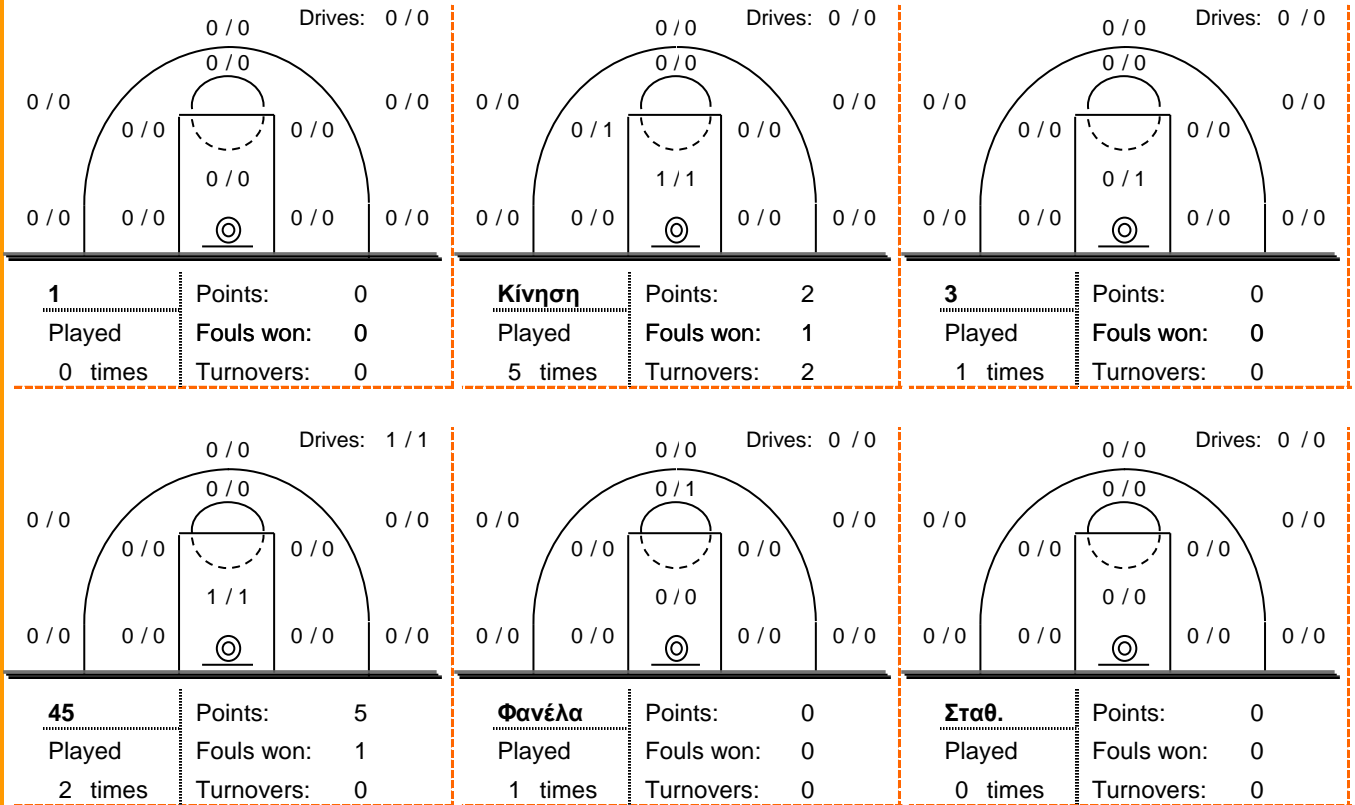
Shot Chart



*Ranking= Pts+Rebs+As+St+B-Mished Shots-Tu (Time Played>7min.)

Offense Analysis

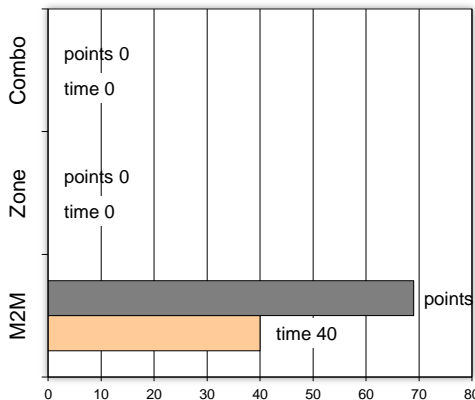
Play performance:



Against Defense Types:

Turnovers:

Fast breaks:



Έγιναν 23 λάθη
3 ήταν χρονικές υπερβάσεις,
1 ήταν παραβάσεις γραμμών,
14 ήταν λάθη κατοχής και
5 ήταν βήματα ή μεταφορά.

Επετεύχθησαν 5 αιφνιδιασμοί
1 ήταν πρωτεύοντες
1 ήταν δευτερεύοντες
3 προήλθαν από λάθος
του αντιπάλου

Πραγματοποιήθηκαν συνολικά 82 επιθέσεις, με απόδοση 0.84
έναντι 81 επιθέσεων των αντιπάλων.

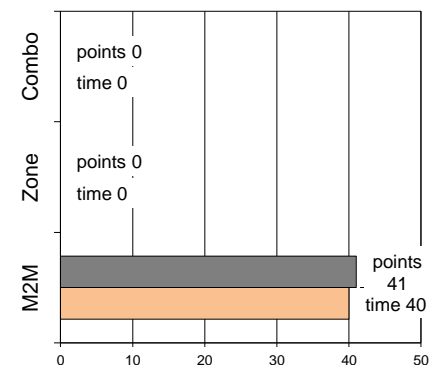
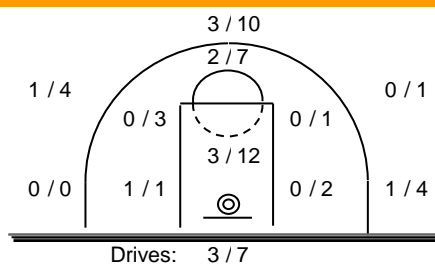
Defense Analysis

Τράχωνες/ Δίας

Opponent's shot chart

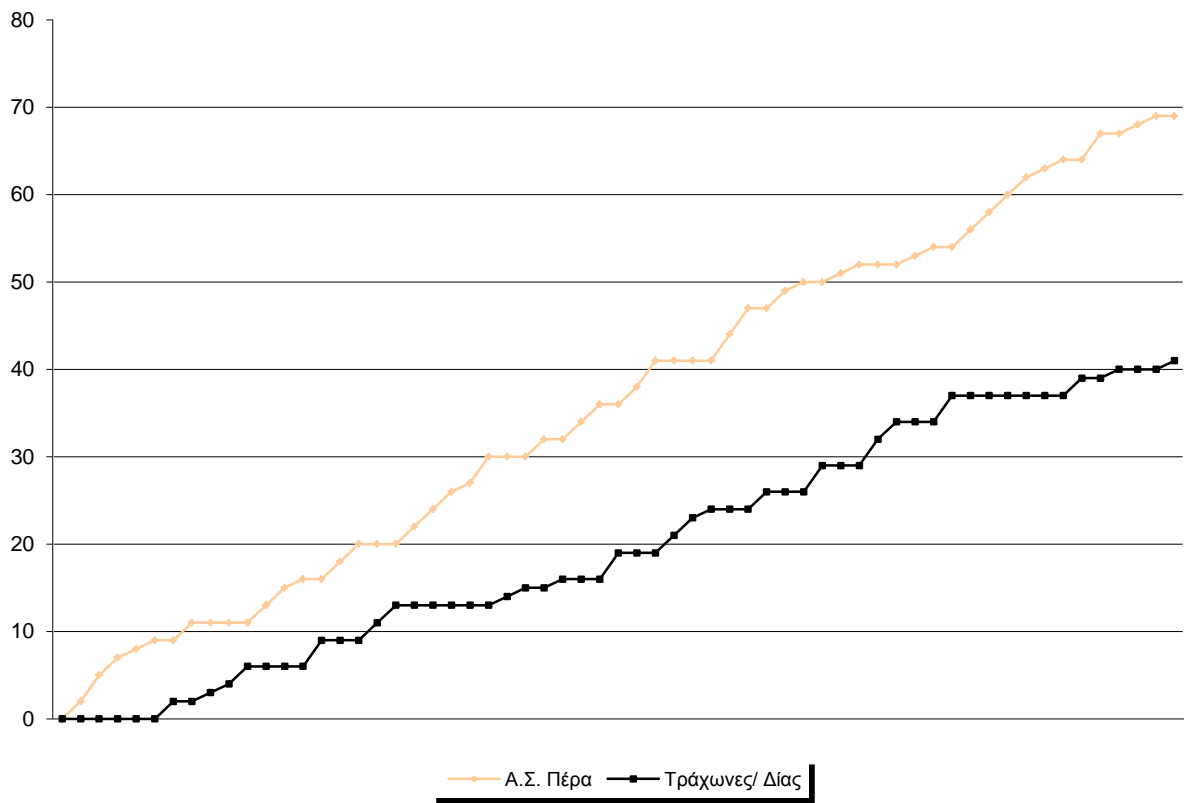
Defense Types Performance

4 Παπαζαφειρόπουλος Σ	0
5 Μπακέας Γ.	5 -1
6 Πλατής Σ.	6 -2
7 Γκίκας Δ.	5 -1
8 Π'δημητρακόπουλος Α	9
9 Καπέτης Γ.	2
10 Τσαγδής Θ.	1
11 Μπαλτάσης Γ.	8 -1
12 Τζωρτζής Γ.	0
13 Εξηναβελώνης Β.	3
14 Κίσιος Β.	2
15 Παπουτσής Κ.	0

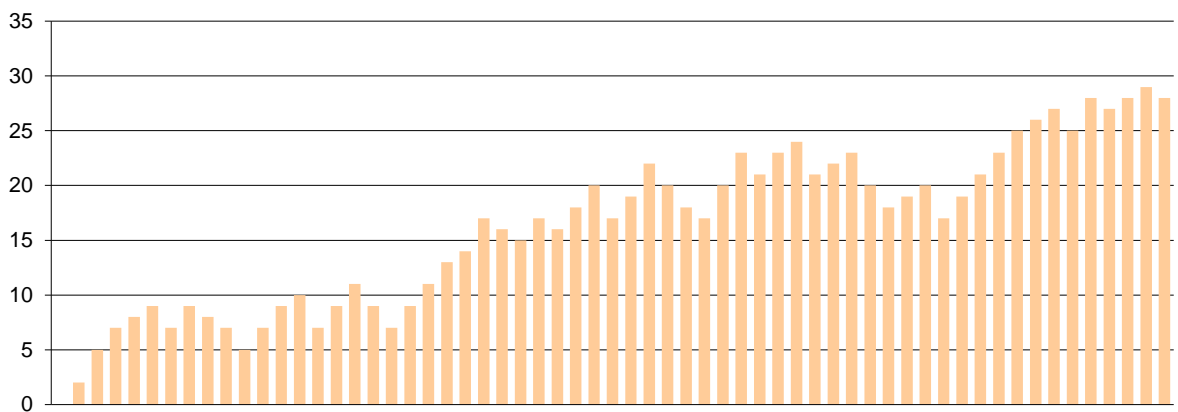


Graphic Stats

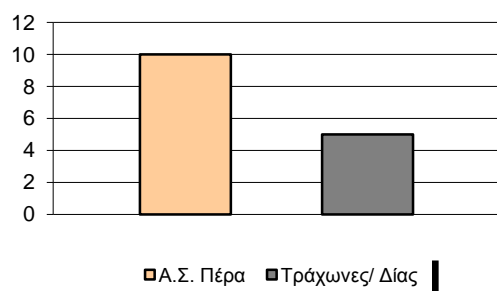
Score Evolution



Score Difference



Largest Scoring Run



Notes